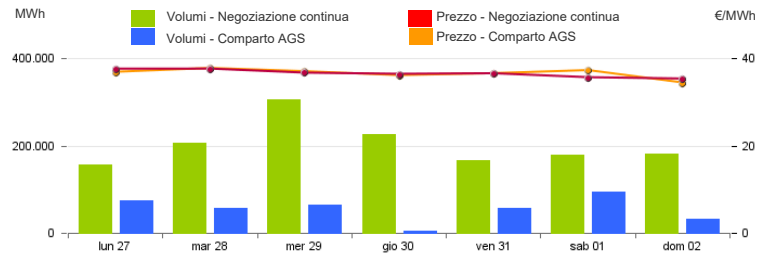


Mercato a pronti (MP-GAS)

Mercato del giorno prima (MGP-GAS)

	Prezzo. €/MWh				Volumi. MWh			
	Medio	Var	Minimo	Massimo	Totale	Var	Prodotti Giornalieri	Prodotto WE
Negoziazione continua	36,41	+3,9%	34,00	38,20	1.421.160	-6,4%	1.109.736	311.424

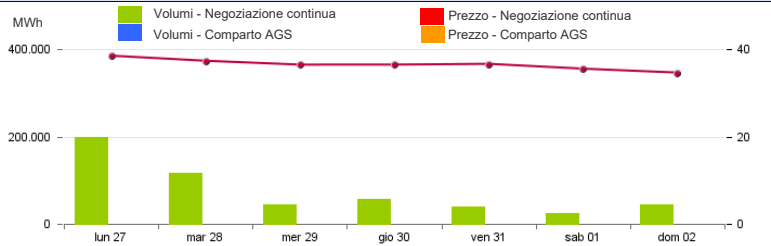
	Prezzo. €/MWh				Volumi. MWh			
	Medio	Var	Minimo	Massimo	Totale	Var	Acquisti SRG	Vendite SRG
Comparto AGS	36,56	+2,8%	34,40	37,73	385.536	-50,0%	385.536	



Mercato infragiornaliero (MI-GAS)

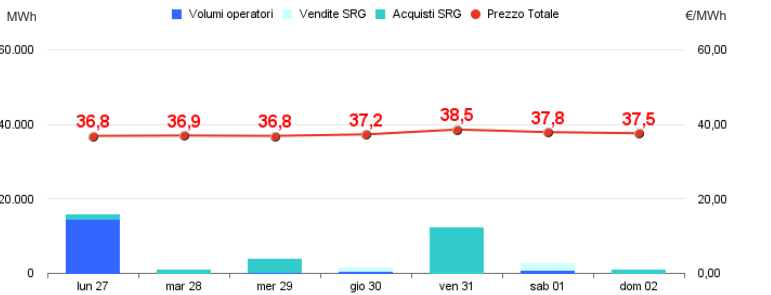
	Prezzo. €/MWh				Volumi. MWh	
	Medio	Var	Minimo	Massimo	Totale	Var
Negoziazione continua	36,49	+3,3%	32,50	39,40	525.936	+28,1%

	Prezzo. €/MWh				Volumi. MWh			
	Medio	Var	Minimo	Massimo	Totale	Var	Acquisti SRG	Vendite SRG
Comparto AGS	-	-	-	-	-	-	-	-



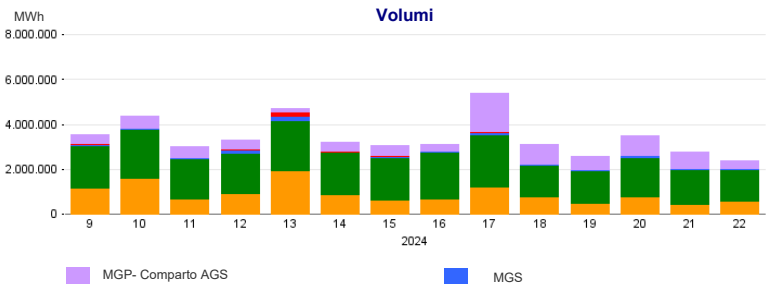
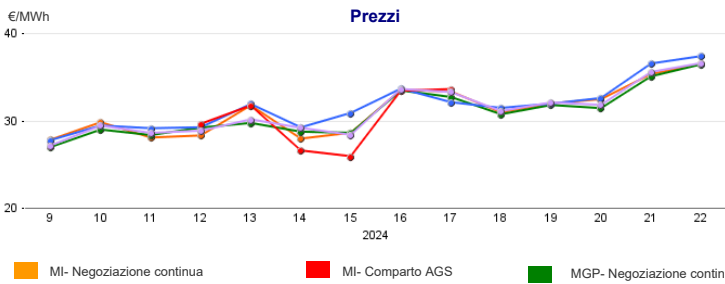
Mercato gas in stoccaggio (MGS-GAS)

Settimana	Stoccaggio	22	21
Prezzo. €/MWh ⁽¹⁾	Stogit	37,36	36,51
	Edison Stoccaggio	-	-
	Totale	37,36	36,51
Volumi. MWh	Stogit	37.285	65.211
	Edison Stoccaggio	-	-
	Totale	37.285	65.211
Attività SRG. MWh	Acquisti	18.956	51.748
	Bilanciamento ⁽²⁾	18.956	51.748
	Altre finalità ⁽³⁾	-	-
	Vendite	3.163	356
	Bilanciamento ⁽²⁾	3.163	356
Altre finalità ⁽³⁾	-	-	



1) Il prezzo "Totale" è calcolato come media ponderata dei prezzi per i volumi complessivamente scambiati presso ciascun sistema di stoccaggio.
2) Per gestire in sicurezza eventuali scostamenti previsti tra immissioni e prelievi complessivi della rete ai sensi dell'art. 2.5 dell'Allegato A della delibera AEEGSI 312/2016/R/gas
3) Compravendite di gas in stoccaggio effettuate da Snam Rete Gas (SRG) diverse da "Bilanciamento"

Evoluzione settimanale



Mercato a termine (MT-GAS)

Prodotti	Mercato				OTC		Totale		Posizioni aperte*			
	Prezzo minimo	Prezzo massimo	Prezzo di controllo*		Negoziazioni	Volumi	Registrazioni	Volumi	Volumi			
	€/MWh	€/MWh	€/MWh	variazione %	N.	MWh/g	N.	MWh/g	MWh/g	variazione %	MWh/g	MWh
Q-2024-03	-	-	36,55	11,7%	-	-	-	-	-	-	-	-
Q-2024-04	-	-	41,19	11,1%	-	-	-	-	-	-	-	-
WS-2024/2025	-	-	43,42	14,2%	-	-	-	-	-	-	-	-
Q-2025-01	-	-	43,68	15,2%	-	-	-	-	-	-	-	-
CY-2025	-	-	38,59	0,0%	-	-	-	-	-	-	-	-
M-2024-06	-	-	32,70	0,0%	-	-	-	-	-	-	-	-
Q-2025-02	-	-	36,22	0,0%	-	-	-	-	-	-	-	-
SS-2025	-	-	37,75	0,0%	-	-	-	-	-	-	-	-
M-2024-07	-	-	36,07	8,5%	-	-	-	-	-	-	-	-
M-2024-08	-	-	38,26	21,9%	-	-	-	-	-	-	-	-
BoM-2024-06	-	-	34,42	-	-	-	-	-	-	-	-	-
M-2024-09	-	-	36,29	-	-	-	-	-	-	-	-	-
Totale												

* Riferito all'ultima sessione di contrattazione della settimana